

INSPIRON 17

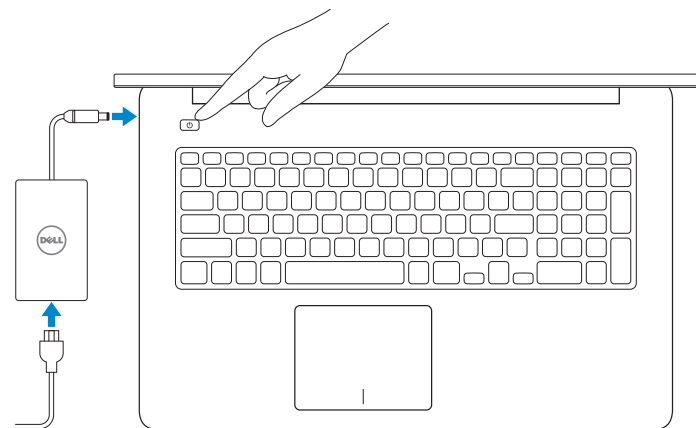
Quick Start Guide

Οδηγός γρήγορης έναρξης
Краткое руководство по началу работы
Guía de inicio rápido
מדריך התחלה מהירה



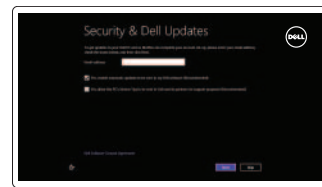
1 Connect the power adapter and turn on your computer

Συνδέστε τον προσαρμογέα ισχύος και ενεργοποιήστε τον υπολογιστή σας
Подключите адаптер питания и включите компьютер
Conecte el adaptador de alimentación y encienda el equipo
חבר את מתאם הזרם והפעל את המחשב



2 Finish Windows setup

Τέλος εγκατάστασης των Windows | Завершите установку Windows
Finalizar configuración de Windows | הגדרת Windows הסתיימה



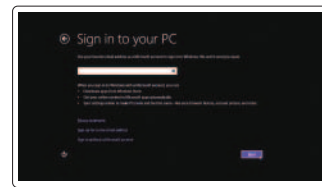
Enable security and updates

Ενεργοποιήστε την ασφάλεια και τις ενημερώσεις
Включите защиту и обновления
Habilitar seguridad y actualizaciones
אפשר אבטחה ועדכונים



Connect to your network

Συνδεθείτε στο δίκτυό σας
Подключитесь к сети
Conectarse a la red
התחבר לרשת



Sign in to your Microsoft account or create a local account

Πραγματοποιήστε είσοδο στον λογαριασμό σας στη Microsoft ή δημιουργήστε τοπικό λογαριασμό
Войдите в учетную запись Microsoft или создайте локальную учетную запись
Iniciar sesión con su cuenta de Microsoft o crear una cuenta local
היכנס לחשבון Microsoft שלך או צור חשבון מקומי

3 Explore resources

Εξερεύνηση πόρων | Изучите ресурсы
Explorar recursos | בדוק משאבים



Help and Tips

Βοήθεια και συμβουλές | Помощь и советы
Ayuda y sugerencias | זררה ועצות



My Dell

H Dell μου | Мой компьютер Dell
Mi Dell | Dell שלי



Register your computer

Δήλωση του υπολογιστή σας | Зарегистрируйте компьютер
Registrar el equipo | רשום את המחשב שלך

Shortcut keys

Πλήκτρα συντόμευσης | Сочетание клавиш
Teclas de acceso directo | מקשי קיצור



Mute audio

Σίγαση ήχου | Отключить звук
Silenciar el audio | השתק הצלילים



Decrease volume

Μείωση ακουστικής έντασης | Уменьшение громкости
Disminuir el volumen | חלל את עוצמת הקול



Increase volume

Αύξηση ακουστικής έντασης | Увеличение громкости
Aumentar el volumen | הגבר את עוצמת הקול



Play/Pause

Αναπαραγωγή/Παύση | Воспроизведение/Пауза
Reproducir/Pausar | הפעל/השהה



Open Search charm

Άνοιγμα συμβόλου Search (Αναζήτηση) | Открыть чудо-кнопку «Поиск»
Charms Buscar | תתח את צ'ארם החיפוש



Open Share charm

Άνοιγμα συμβόλου Share (Κοινή χρήση) | Открыть чудо-кнопку «Общий доступ»
Charms Compartir | תתח את צ'ארם השיתוף



Devices Charm

Σύμβολο Devices (Συσκευές) | Чудо-кнопка «Устройства»
Charms Dispositivos | מכל ההתקנים



Open Settings Charm

Άνοιγμα συμβόλου Settings (Ρυθμίσεις) | Открыть чудо-кнопку «Параметры»
Charms Configuración | תתח את צ'ארם ההגדרות



List recently-used apps

Παράθεση πρόσφατα χρησιμοποιημένων εφαρμογών σε λίστα
Показать список недавно использованных приложений
Mostrar aplicaciones recientemente utilizadas
רשימת יישומים שנעשה בהם שימוש לאחרונה



Disable/enable keyboard backlight

Απενεργοποίηση/Ενεργοποίηση οπίσθιου φωτισμού πληκτρολογίου
Отключение/включение подсветки клавиатуры
Activar/desactivar luz de fondo del teclado
השבת/הפעלה של התאורה האחורית של המקלדת



Decrease brightness

Μείωση φωτεινότητας | Уменьшение яркости
Disminuir brillo | הפחת את רמת הבהירות



Increase brightness

Αύξηση φωτεινότητας | Увеличение яркости
Aumentar brillo | הגבר את רמת הבהירות



Turn off/on wireless

Ενεργοποίηση/Απενεργοποίηση ασύρματης επικοινωνίας
Включение или выключение беспроводной сети
Activar/desactivar la función inalámbrica | הפעל/השבת פעילות אלחוטית

NOTE: For more information, see *Specifications* at dell.com/support.

ΣΗΜΕΙΩΣΗ: Για περισσότερες πληροφορίες, ανατρέξτε στην ενότητα *Προδιαγραφές* στον ιστότοπο dell.com/support.

ПРИМЕЧАНИЕ. Подробная информация представлена в разделе *Технические характеристики* на сайте dell.com/support.

NOTA: Para más información, consulte *Especificaciones* en dell.com/support.

הערה: לקבלת מידע נוסף, ראה מפרט באתר dell.com/support.

Product support and manuals

Υποστήριξη και εγχειρίδια προϊόντων
Поддержка и руководства по продукту
Soporte del producto y manuales
תמיכה ומדריכים למוצר

Contact Dell

Επικοινωνία με την Dell | Обратитесь в компанию Dell
Póngase en contacto con Dell | Dell לך פנה

Regulatory and safety

Ρυθμιστικοί φορείς και ασφάλεια
Нормативная документация и безопасность
Normativa y Seguridad | תקנות ובטיחות

Regulatory model and type

Μοντέλο και τύπος κατά τους ρυθμιστικούς φορείς
Модель и тип согласно нормативной документации
Modelo y tipo normativo | דגם ותקינה

Computer model

Μοντέλο υπολογιστή | Модель компьютера
Modelo de equipo | דגם מחשב

dell.com/support

dell.com/support/manuals

dell.com/windows8

dell.com/contactdell

dell.com/regulatory_compliance

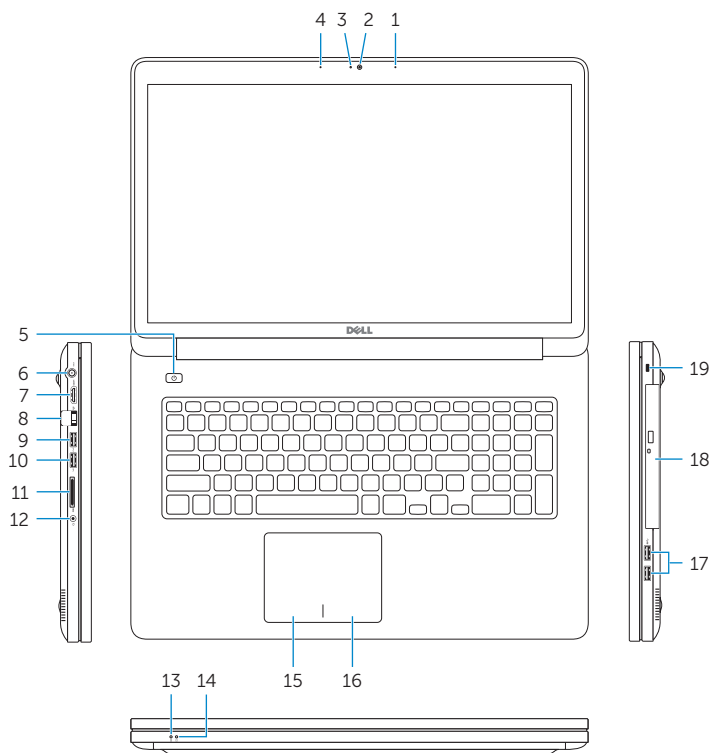
P24E

P24E001

Inspiron 7737

Features

Δυνατότητες | Функциональные возможности | Funciones | תכונות



1. Right microphones
2. Camera
3. Camera-status light
4. Left microphone
5. Power button
6. Power-adaptor port
7. HDMI port
8. Network port
9. USB 3.0 port with PowerShare
10. USB 3.0 port
11. Media-card reader
12. Headset port

13. Battery-status light
14. Hard-drive activity light
15. Left-click area
16. Right-click area
17. USB 3.0 ports (2)
18. Optical drive
19. Security-cable slot
20. Service Tag and regulatory labels

1. Δεξί μικρόφωνο
2. Κάμερα
3. Λυχνία κατάστασης κάμερας
4. Αριστερό μικρόφωνο
5. Κουμπί τροφοδοσίας
6. Θύρα προσαρμογέα ισχύος
7. Θύρα HDMI
8. Θύρα δικτύου
9. Θύρα USB 3.0 με PowerShare
10. Θύρα USB 3.0
11. Μονάδα ανάγνωσης καρτών μέσω
12. Θύρα ακουστικών

1. Правые микрофоны
2. Камера
3. Индикатор состояния камеры
4. Левый микрофон
5. Кнопка питания
6. Порт адаптера питания
7. Порт HDMI
8. Сетевой порт
9. Разъем USB 3.0 с поддержкой функции PowerShare
10. Порт USB 3.0
11. Устройство чтения карт памяти
12. Порт для наушников

13. Λυχνία κατάστασης μπαταρίας
14. Λυχνία δραστηριότητας σκληρού δίσκου
15. Περιοχή αριστερού κλικ
16. Περιοχή δεξιού κλικ
17. Θύρες USB 3.0 (2)
18. Μονάδα οπτικού δίσκου
19. Υποδοχή καλωδίου ασφαλείας
20. Ετικέτα εξυπηρέτησης και ετικέτες ρυθμιστικών φορέων

13. Индикатор состояния аккумулятора
14. Индикатор активности жесткого диска
15. Область щелчка левой кнопкой мыши
16. Область щелчка правой кнопкой мыши
17. Порты USB 3.0 (2)
18. Оптический дисковод
19. Гнездо защитного кабеля
20. Метка обслуживания и нормативные наклейки

1. Micrófonos derechos
2. Cámara
3. Indicador luminoso de estado de la cámara
4. Micrófono izquierdo
5. Botón de encendido
6. Puerto de adaptador de alimentación
7. Puerto HDMI
8. Puerto de red
9. Puerto USB 3.0 con PowerShare
10. Puerto USB 3.0
11. Lector de tarjetas multimedia

13. נורית מצב סוללה
14. נורית פעילות של כונן קשיח
15. אזור לחיצה שמאלית
16. אזור לחיצה ימנית
17. יציאות USB 3.0 (2)
18. כונן אופטי
19. חריץ כבל אבטחה
20. תג שירות ותוויות תקינה

12. Puerto de audífonos
13. Indicador luminoso del estado de la batería
14. Indicador de actividad del disco duro
15. Área de clic izquierdo
16. Área de clic derecho
17. Puertos USB 3.0 (2)
18. Unidad óptica
19. Ranura del cable de seguridad
20. Etiqueta de servicio y etiquetas normativas

1. מיקרופונים ימניים
2. מצלמה
3. נורית מצב מצלמה
4. מיקרופון שמאלי
5. לחצן הפעלה
6. יציאת מתאם חשמל
7. יציאת HDMI
8. יציאת רשת
9. יציאת USB 3.0 עם PowerShare
10. יציאת USB 3.0
11. קורא כרטיסי מדיה
12. יציאת אוזניים

